

33. Een QR-code scannen met je smartphone

Wat leer je?

Je leert wat een QR-code is en hoe je een QR-code kunt scannen met je smartphone.

Wat is een QR-code?

Een QR-code is een vierkant met blokjes.
In een QR-code staat een adres van een website.
Met je smartphone kun je de QR-code lezen.



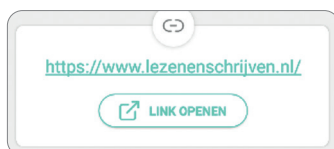
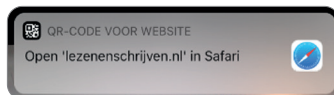
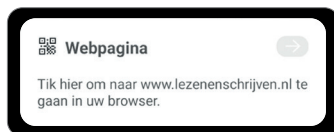
Een QR-code lezen

1 Open de camera-app of open de QR-scanner voor de QR-code



- 2 Richt je camera op de QR-code.
- 3 Zorg dat de code helemaal in beeld is.
- 4 Je ziet nu een bericht in beeld met een link.

5 Klik nu op de link:



- 6 Je gaat nu vanzelf naar de website.
- 7 Ben je klaar?
Sluit het internet op je telefoon.

33. Een QR-code scannen met je smartphone

Oefensuggesties begeleider

1. Je kunt het scannen oefenen met de QR-code op deze Digitaalkaart. Je komt dan op de website van Stichting Lezen en Schrijven.
2. Heeft de deelnemer een smartphone waarbij de QR-code niet automatisch gescand wordt met de camera-app? Help de deelnemers dan met het installeren van een app om QR-codes te scannen. Of adviseer dat iemand hem hiermee helpt.
3. Kijk samen of je meer dingen kunt vinden waar een QR-code op staat, bijvoorbeeld in reclames in een huis-aan-huis-blad.

Let op!

De QR-code verwijst naar een website. Je kunt deze alleen bezoeken als je internet hebt. Via de wifi of via de databundel.